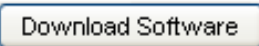
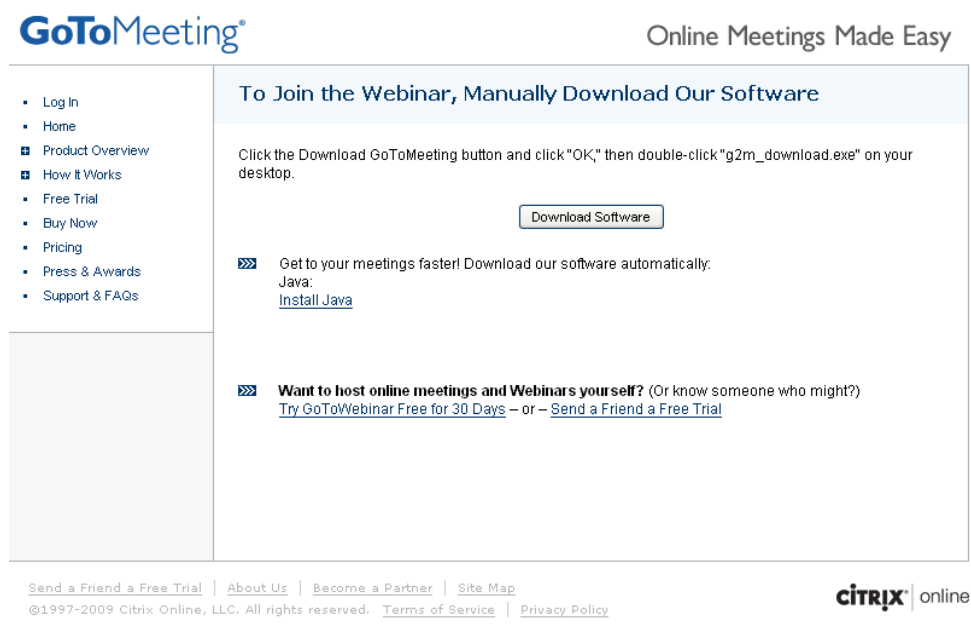


Welcome to Minitab Web Introduction

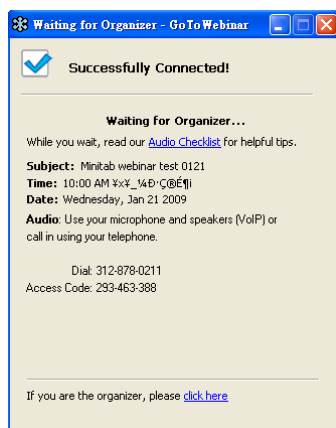
首先，感謝您參與 Minitab Web Introduction，上課方式請參考下列步驟：

1. 點擊「點我報名」，將相關資料填入報名表寄給我們。
2. 接著您會在上課前三天內收到一封來自 Minitab 的信件，內容包含課程視訊連結。
3. 請於 Minitab Web Introduction 開始時**點擊視訊連結**，即可看到上課內容。**該連結只能提供一個使用者登入觀看，無法同時多個使用者登入！**

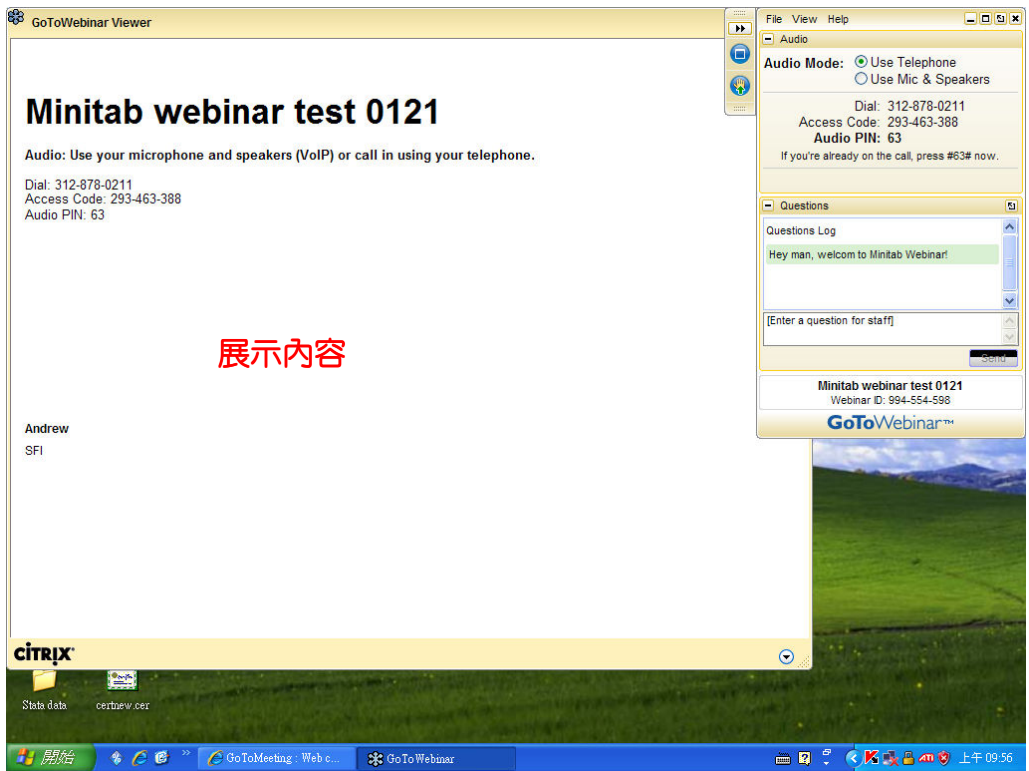
點擊之後，您如果看到下列畫面，請**點擊**  下載 g2m_download.exe，並於下載完成後執行該檔案，您即可看到上課內容。



4. 於 Minitab Web Introduction 開始時，將**耳機或喇叭**接上電腦音源輸出，即可聽到即時上課內容語音。
5. 如果您看到下列畫面，表示課程尚未開始，請於稍待片刻。

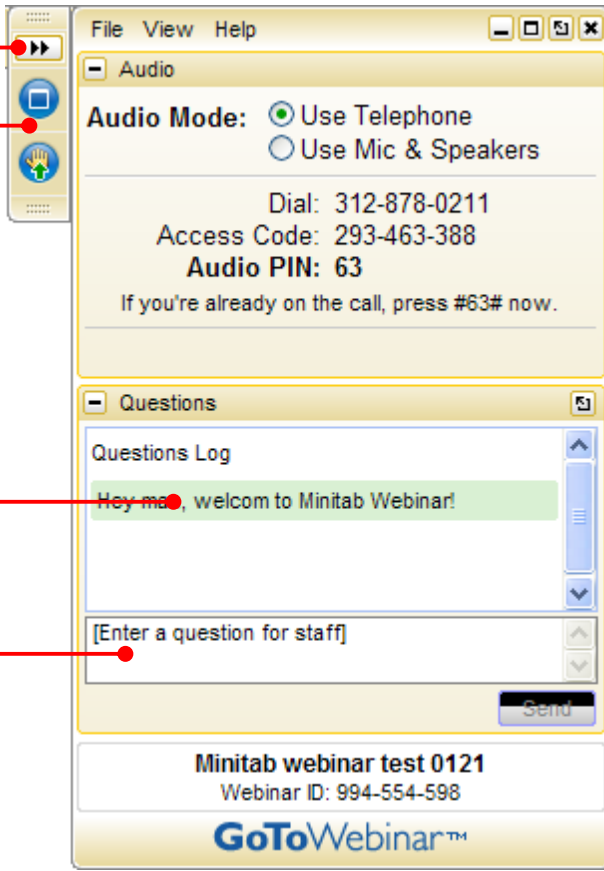


6. 進入線上教學會議後，即可與講師展開互動，介面如下：



按一下，
可以隱藏使用介面

將會議視窗，
展開到最大。



訊息顯示處

可以輸入訊息，按下右下方
「Send」將訊息傳給演講者